

# TABLIER FOURCHES FLOTTANTES AVEC POSITIONNEUR POUR CHARGES LOURDES A DEPLACEMENT LATERAL












## Bénéfices client

- Accessoire indispensable pour le MHT.
- Conception tout-terrain - fiabilité même dans les pires conditions.
- Épaisseur limitée pour plus de capacité.
- Protection maximale des composants.
- Visibilité améliorée - opérations plus rapides.
- Cylindre de changement de vitesse latéral placé sur le côté droit - encore plus de visibilité.
- Possibilité de verrouiller la flottaison des fourches en cas de besoin (nb : ne convient pas pour déverser une charge depuis les fourches).







## Caractéristiques techniques

- Conception robuste pour les applications sur terrain accidenté.
- Positionnement des fourches de type barre + déplacement latéral constant.
- Fourches à goupille insérées dans des "glissières" - mouvement précis et fiabilité.
- Système breveté de déplacement latéral - tige chromée + glissières.
- Fourches flottantes.
- Porte-cylindres : empêche les cylindres de se plier dans des conditions difficiles.
- Remarque : l'écartement des fourches est mesuré sur les bords extérieurs de la fourche.

[La photo 3D en haut de cette page est la référence CAT 2500 / 22T + P+ SS - 52697145].

Capacités		CAT 2500 / 15T + P + SS	CAT 2500 / 16T + P + SS	CAT 2500 / 20T + P + SS	CAT 2500 / 22T + P + SS	CAT 2500 / 25T + P + SS	CAT 2500 / 12.5T + P + SS	CAT 2500 / 33T + P + SS (a)	PF 9T + DL L2000	PF 9T + DL L2500
Capacité nominale (kg)		15000	16000	20000	22000	25000	12500	33000	9000	9000
Poids et dimensions										
Hauteur hors tout (mm)	h17	1638	1610	1640	1640	1639	1610	2207	1136	1136
Largeur (mm)		2494	2494	2494	2494	2494	2494	2937	2027	2527
Paramètres de travail										
Équipement machine requis										
Écartement minimal des fourches (mm)	b5	1055	1055	1055	1155	1155	1055	1220	600	1000
Écartement maximal des fourches (mm)	b5	2335	2335	2335	2335	2335	2335	2710	1896	2395
Dimensions disponibles des fourches										
200 x 60 x 1200									939352	939357
200 x 85 x 1200				52697220						
200 x 60 x 1500									939055	53004234
200 x 85 x 1500			52708640							
200 x 60 x 1800									939353	939358
200 x 85 x 1800			52708641	52697225						
250 x 100 x 1800						52697150				
200 x 60 x 2000									939354	939359
200 x 85 x 2400							52708642			
200 x 95 x 2400		52697230								
250 x 100 x 2400					52697145					
250 x 110 x 2400								52602600		
200 x 95 x 3000		52697235								
250 x 100 x 3000					52697020					
250 x 110 x 3000								52605817		

Compatibilité machine	CAT 2500 / 15T + P + SS	CAT 2500 / 16T + P + SS	CAT 2500 / 20T + P + SS	CAT 2500 / 22T + P + SS	CAT 2500 / 25T + P + SS	CAT 2500 / 12.5T + P + SS	CAT 2500 / 33T + P + SS (a)	PF 9T + DL L2000	PF 9T + DL L2500
Numéro de référence E-RECO	-	-	-	-	52697150	-	-	-	-
MHT 790 Mining ST5	-	-	-	-	-	-	-	X	X
MHT 790 ST5	-	-	-	-	-	-	-	X	X
MHT 10135 ST5	-	X	-	-	-	X	-	-	-
MHT 10160 ST5	-	X	-	-	-	X	-	-	-
MHT 10200 ST5	X	-	X	-	-	-	-	-	-
MHT 11250 Mining ST5	-	-	-	X	X	-	-	-	-
MHT 11250 ST5	-	-	-	X	X	-	-	-	-
MHT 12330	-	-	-	-	-	-	X	-	-
MHT-X 790 ST3A	-	-	-	-	-	-	-	X	X
MHT-X 10135 ST3A	-	X	-	-	-	X	-	-	-
MHT-X 10160 ST3A	-	X	-	-	-	X	-	-	-
MHT-X 10200 ST3A	X	-	X	-	-	-	-	-	-
MHT-X 11250 Mining	-	-	-	X	X	-	-	-	-
MHT-X 11250 ST3A	-	-	-	X	X	-	-	-	-
MHT-X 12330	-	-	-	-	-	-	X	-	-
MHT 790 <b>OLD</b>	-	-	-	-	-	-	-	X	X
MHT-X 790 <b>OLD</b>	-	-	-	-	-	-	-	X	X
MHT-X 790 Mining <b>OLD</b>	-	-	-	-	-	-	-	X	X

TABLEAU DES SYMBOLES					
	Aucune prédisposition requise		Ligne hydraulique en tête de flèche		Retour hydraulique au réservoir
	Prédisposition électrique		Prédisposition nacelle		Prédisposition pinces à pneus, pinces à vérins



**Siège Social**

B.P. 249 - 430 rue de l'Aubinière  
44150 Ancenis Cedex - France

Tel: +33 (0)2 40 09 10 11 - Fax: +33 (0)2 40 09 10 97

[www.manitou.com](http://www.manitou.com)



Cette publication présente le descriptif des versions et possibilités de configuration des produits Manitou qui peuvent différer en équipement. Les équipements présentés dans cette brochure peuvent être de série, en option, ou non disponibles suivant les versions. Manitou se réserve le droit, à tout moment et sans préavis, de modifier les spécifications décrites et représentées. Les spécifications portées n'engagent pas le constructeur. Pour plus de détails, contactez votre concessionnaire Manitou. Document non contractuel. Présentation des produits non contractuelle. Liste des spécifications non exhaustive. Les logos ainsi que l'identité visuelle de l'entreprise sont la propriété de Manitou et ne peuvent être utilisés sans autorisation. Tous droits réservés. Les photos et schémas contenus dans la présente brochure ne sont fournis qu'à des fins de consultation et à titre indicatif.

Manitou BF SA - Société anonyme à conseil d'administration - Capital social : 39 668 399 euros - 857 802 508 RCS Nantes